

Freguesia de Regueira de Pontes



Relatório de Gestão

2021



FREGUESIA DE REGUEIRA DE PONTES

RELATÓRIO DE GESTÃO – 2021

Índice

Capítulo I.....	2
1.1. Sistema Contabilístico	2
1.2. O Relatório de Gestão	2
Capítulo II.....	3
2. Dados Estatísticos da Freguesia	3
Capítulo III.....	3
3. Análise Financeira.....	3
3.1. Receita	5
3.2. Despesa	5
3.3. Tesouraria.....	5
3.4. Plano.....	5
3.5. Conclusão	6
Capítulo IV	7
4. Análise Analítica	7
4.1. Análise da Receita	7
4.2. Análise da Despesa	8
4.3. Estrutura da Despesa.....	9
4.4. Resultado.....	10
Capítulo V	11
5. Divergências e Justificativos	11
5.1. Divergências	11
5.2. Justificativos	12
Capítulo VI	12
6. Nota Final	12



FREGUESIA DE REGUEIRA DE PONTES

RELATÓRIO DE GESTÃO – 2021

Capítulo I

1. INTRODUÇÃO

1.1. *Sistema Contabilístico*

Em cumprimento do estipulado na alínea e), n.º 1 do artigo 16.º da Lei n.º 75/2013, de 12 de setembro, compete à Junta de Freguesia elaborar os documentos de prestação de contas, da gerência de 2021, e submeter à apreciação e votação do órgão deliberativo, Assembleia de Freguesia, que exercerá o seu poder nos termos da alínea b), n.º 1, artigo 9.º do referido diploma legal.

Dando cumprimento ao Sistema de Normalização Contabilística para as Administrações Públicas (SNC-AP), aprovada pelo Decreto-Lei n.º 192/2015, de 11 de setembro, apresenta-se o Relatório de Gestão referente ao exercício de 2021.

A Portaria n.º 218/2016 de 9 de agosto, aprovou o Regime Simplificado do Sistema de Normalização Contabilística para as Administrações Públicas.

O Regime Simplificado é aplicável às entidades que integrando o âmbito do Sistema de Normalização Contabilística para as Administrações Públicas (SNC-AP), definido no artigo 3.º do Decreto-Lei n.º 192/2015, de 11 de setembro, cumpram os requisitos para serem consideradas pequenas entidades ou micro entidades.

À Freguesia de Regueira de Pontes, em função do respetivo montante global de despesa orçamental paga é aplicável o regime simplificado.

Pretende-se que seja um importante instrumento para a gestão autárquica, pela possibilidade de se visualizarem, de forma simples e célere, as informações que se julgam suficientes à avaliação global e acompanhamento da situação financeira, tanto no domínio orçamental como no domínio económico e financeiro.

1.2. *O Relatório de Gestão*

O relatório de gestão enquadra-se no âmbito da prestação de contas relativa ao exercício de 2021 e foi elaborado de acordo com os procedimentos estabelecidos no Regime Simplificado do Sistema de Normalização Contabilística para as Administrações Públicas, contemplando a análise da evolução da situação económica e financeira da autarquia.



FREGUESIA DE REGUEIRA DE PONTES

RELATÓRIO DE GESTÃO – 2021

Capítulo II

2. DADOS ESTATÍSTICOS DA FREGUESIA

A Freguesia de Regueira de Pontes inserida no concelho de Leiria, composta por uma área de 11,5Km² e 2174 habitantes (dados INE censos 2021) e com 1892 eleitores inscritos. (dados CNE - autárquicas 2021)

Capítulo III

3. ANÁLISE FINANCEIRA

Execução Orçamental

A análise da execução orçamental das receitas e das despesas para o exercício em apreciação, permite-nos acompanhar, de forma sintética, todo o processo de criação de receitas e de realização das despesas.

O ano de 2021 foi um ano de equilíbrio com a consolidação das contas e de grande investimento.

No ano de 2021 foi paga a última prestação no valor de 10.000€ referente à aquisição do terreno para estaleiro e alargamento do cemitério de R. Pontes, que foi adquirido por 45.000,00€, estando assim concluído o processo de compra e demais obrigações a favor da Freguesia de Regueira de Pontes.

Receitas Correntes

As receitas correntes, pela sua natureza, têm uma função bastante importante na gestão financeira da Autarquia.

Configuram-se como um fluxo monetário estável, permitindo o financiamento consistente de um conjunto de despesas obrigatórias.

Apresentam um valor total de € 118 360,85€ (Cento e dezoito mil trezentos e sessenta euros e oitenta e cinco cêntimos) resultante das transferências da administração central com um peso de 68,55%, administração local com um peso de 16,17% no total das receitas correntes, e das receitas próprias da Junta como expressão dos serviços prestados e outras receitas, que se cifrou em 15,28% do mesmo.

Transferências correntes - administração central

No que respeita às receitas transferidas da administração central, que representam 68,55% do total das receitas correntes, sendo 44.366,32€ do Fundo de Financiamento de Freguesias, verificando-se um aumento de 1,5% relativamente ao exercício de 2020 e a quantia de 36.773,89€ relativas ao Fundo de Equilíbrio Financeiro por delegação de



FREGUESIA DE REGUEIRA DE PONTES

RELATÓRIO DE GESTÃO – 2021

competências atribuídas pela primeira vez no ano de 2021, deixando assim de vir do Município que anteriormente existia através de contratos interadministrativos de Delegação de Competências na Junta de Freguesia para a Conservação e Manutenção de Vias Municipais.

[Transferências correntes - administração local - Município de Leiria](#)

Transferências do Fundo de Geral Municipal 19.136,74€, que representam 16,17%

[Receitas correntes da administração local - Junta de Freguesia](#)

Receitas próprias no valor de 12.606,01€ e da quantia de 5.477,859€ referente ao Imposto Municipal Sobre Imóveis, que representam 15,28% do valor total das receitas correntes.

[Receitas de Capital](#)

A transferência de Capital da Câmara Municipal de Leiria no valor de 162.118,86€, representam 99,98% das receitas de capital e destinaram-se a pagar os investimentos de Capital efetuados pela Junta, designadamente na empreitada do Edifício sede da Junta, com a quantia de 34.341,83€, Conservação e manutenção de escolas a quantia de 5.657,09€, obras de alargamentos e manutenção de vias 24.060,33€, parques e jardins 781,85€, aquisição de placas de toponímia no valor de 5.481,20€, terreno do estaleiro 10.000,00€, a aquisição de uma viatura de 9 lugares no valor de 55.009,49€, equipamento informático 147,42€, equipamento administrativo e mobiliário para o Edifício Sede no valor de 20.178,09, equipamento trator 6.599,99€, um cilindro no valor de 15.375,00 €, uma vassoura c/ depósito no valor de 5.362,80€ e sistemas alarme e videovigilância instalados no estaleiro e no edifício sede da Junta 4.163,97€. O investimento de Capitais próprios foi de 25.040,20 €.

A requalificação e ampliação da sede da Junta de Freguesia, foi adjudicada e iniciada em junho de 2020, não tendo sido possível concluir a obra, a mesma transitou para o ano de 2021. Com um investimento total superior a 170.000,00€, repartido em entre o Edifício sede e arranjos exteriores, em 2021 o investimento de 34.341,83€.

Na atual Conta de Gerência é importante destacar alguns factos, que pela sua natureza, assumem uma importância acrescida, assim:

As receitas desta Autarquia são recebidas principalmente da Câmara Municipal de Leiria, através de Contratos Interadministrativos e Apoios de Despesas Correntes e de Capital, no valor total de 181.255,60€ com um peso percentual de 64,62%, seguindo-se a Administração Central através do Fundo de Financiamento de Freguesias que em 2021 foi de 81.140,21€ com um peso percentual de 28,93%, da Administração Central foi recebido através do Imposto Municipal sobre Imóveis o valor de 5.477,89€ com um peso percentual de 1,95% e ainda foi recebido da exploração de resina o valor de 17,50€, com um peso percentual de 0,01%.

As receitas próprias da Autarquia este ano foram de 12.606,01€, com um peso percentual de 4,49%.



FREGUESIA DE REGUEIRA DE PONTES

RELATÓRIO DE GESTÃO – 2021

3.1. *Receita*

No decorrer do ano a Autarquia conseguiu assim uma Receita Corrente no valor de 118.360,85€ e uma Receita de Capital 162.136.36€.

O valor total da Receita Orçamental arrecadada, no ano de 2021 foi de 280.497,21€.

O valor de receitas por cobrar 31.986,00€.

3.2. *Despesa*

A Despesa Corrente Global (Despesas de Funcionamento + Plano de Atividades) foi no ano de 2021 de 94.243,79€.

Quanto à Despesa de Capital Global (Investimentos diretos) foi no ano de 2021 de 187.159,06€.

O valor total da despesa Orçamental paga foi de 281.402,85€.

Resultando do exercício de 2021, compromissos por pagar no valor de 80.814,70€, que não foram pagos por não estarem vencidos.

3.3. *Tesouraria*

O saldo de Gerência do ano Anterior (2020) foi no valor total de 7.288,55€.

O valor de receita arrecadada em Retenções foi de 5.309,86€ e o valor de despesa paga em Retenções foi de 4.951,25€.

O valor total de recebimentos em 2021 foi de 287.785,76€ e o valor total de pagamentos foi de 281.402,85€.

Sendo que o saldo de gerência a transitar para o ano de 2021 será de 7.568,33€, repartido em saldo de execução orçamental de 6.382,91€ e saldo de retenções é de 358,61€.

A Síntese das Reconciliações Bancárias demonstra que:

A Conta à Ordem Nº 2044 043956130 (manutenção da junta) encerra com um saldo a 31 de dezembro no valor de 12.504,89€, sendo o saldo contabilístico à mesma data de 4.627,13€ sendo a divergência existente de 7.877,76€ justificada pelas ordens de pagamentos emitidas e os cheques em circulação no final do ano.

A Conta à Ordem 0332 9910001422113 (manutenção da junta) encerra com um saldo a 31 de dezembro no valor de 961,51 €, sendo o saldo contabilístico à mesma data de 771.01€ sendo a divergência existente de 190,50€ justificada pelas ordens de pagamentos emitidas e os cheques em circulação no final do ano.

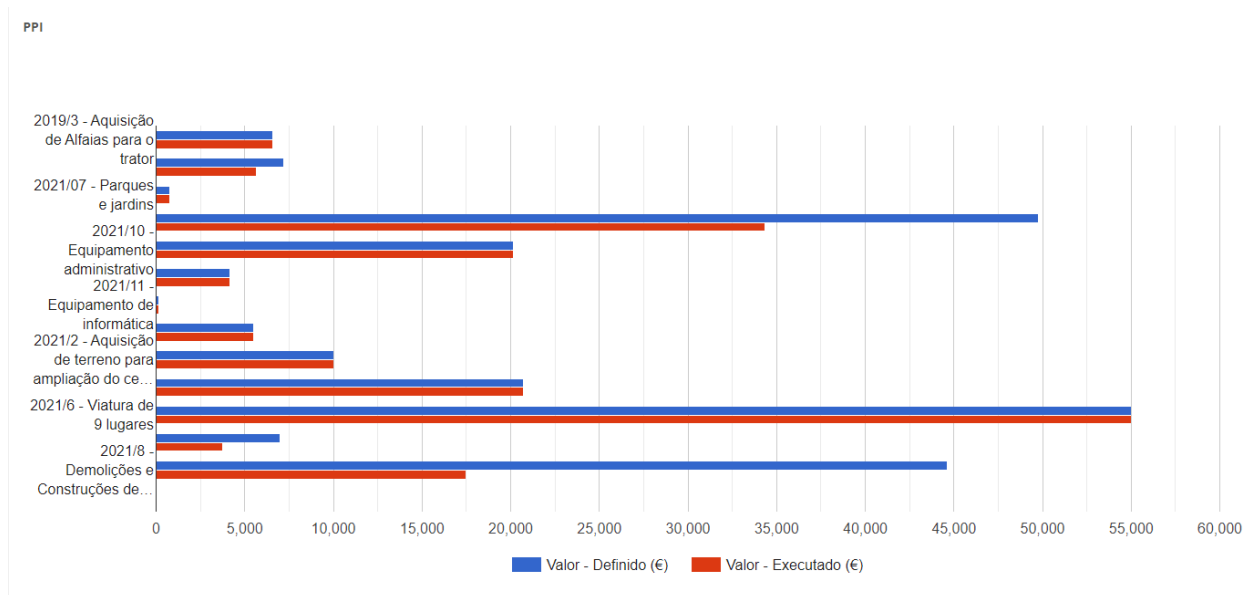


FREGUESIA DE REGUEIRA DE PONTES

RELATÓRIO DE GESTÃO – 2021

Plano

O **Plano Plurianual de Investimentos**, contem as previsões de investimento a realizar na Freguesia durante o mandato, assim sendo no ano de 2021, a execução financeira do Plano Plurianual de Investimentos (PPI) teve o nível de Execução de 89,49%, em resultado das dificuldades existentes e da prioridade dada ao equilíbrio financeiro da Junta.



3.4. Conclusão

As limitações de ordem financeira continuam a ser uma realidade à qual a autarquia não conseguiu escapar. As escassas receitas próprias tornam-na demasiado dependente das transferências do Estado, através do Fundo de Financiamento das Freguesias (FFF), das Instituições Públicas e da Câmara Municipal do concelho, através dos Acordos de Colaboração e Cooperação financeira.

Para fazer face aos atuais constrangimentos financeiros, os controlos das despesas correntes continuam a ser uma das grandes prioridades.

A Junta termina o ano de 2021 com as contas equilibradas, tendo iniciado o mesmo com dívidas do ano anterior no valor de 25.760,22€ e termina com dívidas de 80.814,70€, e receitas por cobrar 31.986,00€, resultado dos investimentos efetuados junto ao final do ano tendo os pagamentos transitado para o ano seguinte. A gestão deste executivo é pautada por uma grande contenção de despesas e rigor financeiro.



FREGUESIA DE REGUEIRA DE PONTES

RELATÓRIO DE GESTÃO – 2021

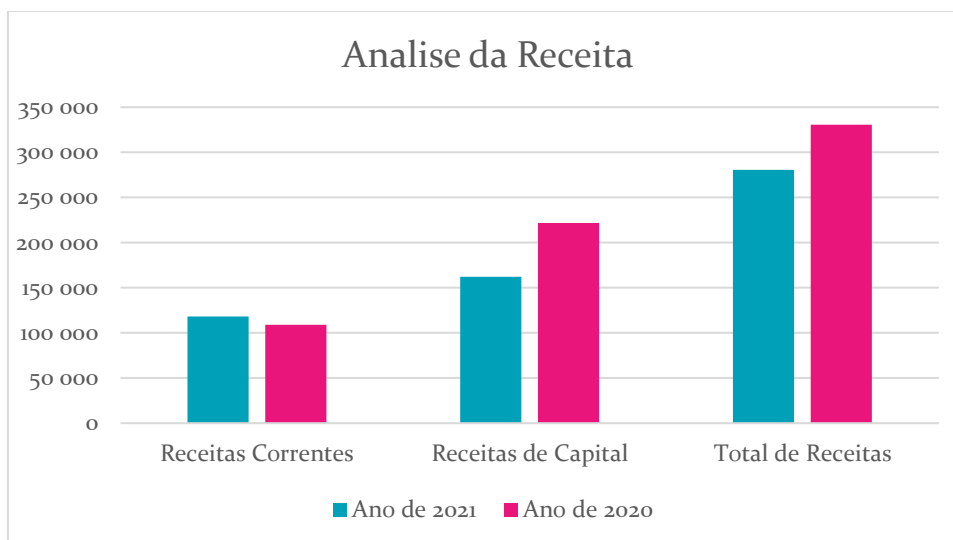
Capítulo IV

4. ANÁLISE ANALÍTICA

4.1. Análise da Receita

As receitas arrecadadas pela Autarquia durante o ano de 2021 ascenderam a 280.497,21 €, com um grau de execução orçamental de 75,94%, sendo distribuídas da seguinte forma:

Receitas	Ano 2021		Ano de 2020	
	Valor	%	Valor	%
Receitas Correntes	118 360,85 €	41,13%	108 852,45	31,76%
Receitas de Capital	162 136,36 €	56,34%	221 833,19	64,73%
Total de Receitas Orçamentais	280 497,21 €		330 685,64	
Saldo de Gerência do Ano Anterior	7 288,55 €	2,53%	12 023,39	3,51%
Total de Receitas	287 785,76	100%	342 709,03	100%



A distribuição percentual da origem das receitas durante 2021:

Receitas	Ano 2021		Ano de 2020	
	Valor	%	Valor	%
Receita da Camara Municipal	181 255,60	64,62%	273 862,97	82,82%
Receitas de Vendas de Bens de Investimento	17,50	0,01%	0,00	0,00%
Receita da Administração Central (FFF)	81 140,21	28,93%	43 681,87	13,21%
Receitas próprias da autarquia	12 606,01	4,49%	8 296,12	2,51%
Receita da Administração Central (IMI)	5 477,89	1,95%	4 844,68	1,47%
Total de Receitas Orçamentais	280 497,21	100%	330 685,64	100%



FREGUESIA DE REGUEIRA DE PONTES

RELATÓRIO DE GESTÃO – 2021

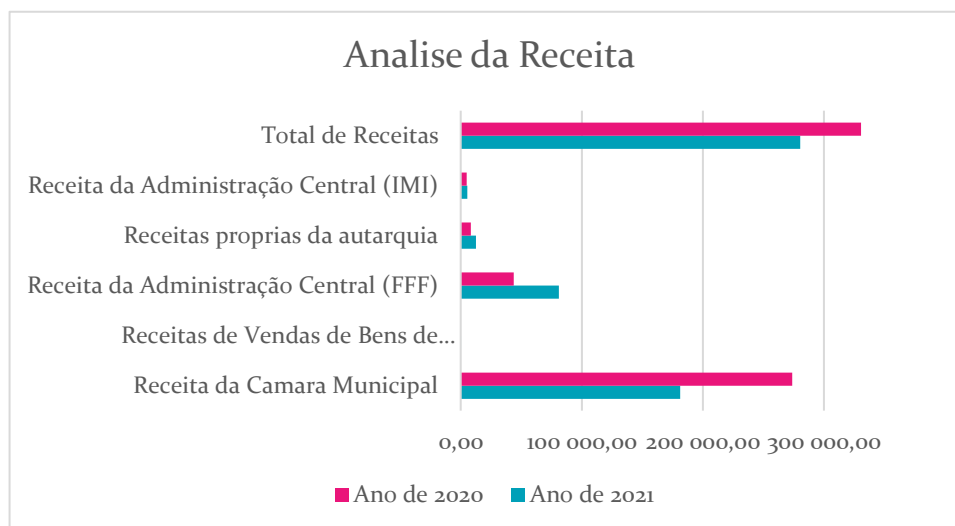
As receitas provenientes da Câmara Municipal 64,62%;

As receitas provenientes de Venda de Bens de Investimento 0,01%;

As receitas provenientes da Administração Central (FFF) 28,93%;

As Receitas próprias da autarquia representaram 4,49%;

As receitas provenientes de Finanças (IMI) 1,95%.



4.2. Análise da Despesa

A despesa pública é a aplicação de recursos da Autarquia para custear os serviços de ordem pública ou para investir no próprio desenvolvimento social, económico e cultural da Freguesia.

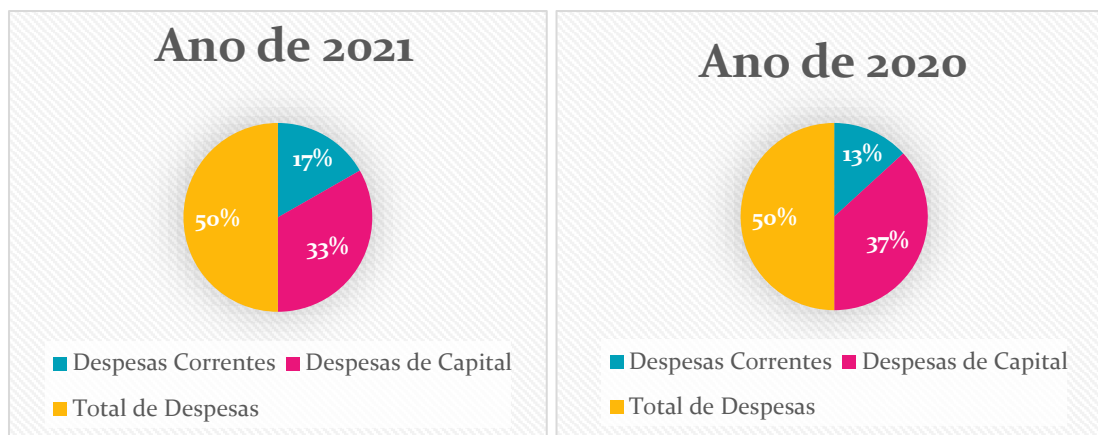
Em 2021, a Junta de Freguesia registou um volume de despesa na ordem dos 281.402,85 €, com um grau de execução orçamental de 71,28%, sendo distribuídos da seguinte forma:

Despesas	Ano 2021		Ano de 2020	
	Valor	%	Valor	%
Despesas Correntes	94 243,79	33,49%	88 602,29	26,42%
Despesas de Capital	187 159,06	66,51%	246 818,19	73,58%
Total de Despesas	281 402,85	100%	335 420,48	100%



FREGUESIA DE REGUEIRA DE PONTES

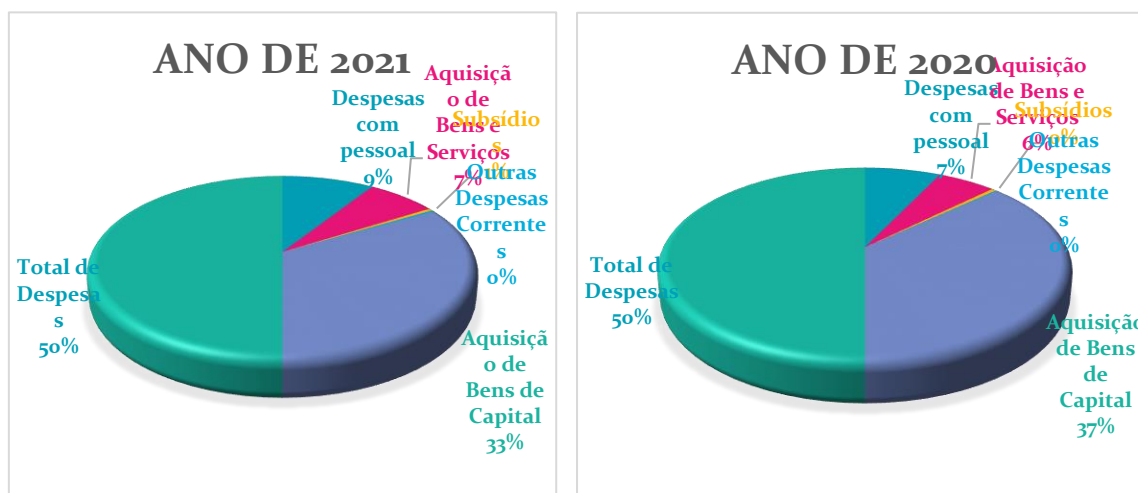
RELATÓRIO DE GESTÃO – 2021



4.3. Estrutura da Despesa

No ano de 2021 a despesa teve a seguinte distribuição na execução do orçamento:

Despesas	Ano 2021		Ano de 2020	
	Valor	%	Valor	%
Despesas com pessoal	51 053,43	18,14%	47 831,26	14,26%
Aquisição de Bens e Serviços	39 329,95	13,98%	36 938,65	11,01%
Subsídios	2 280,00	0,81%	2 800,00	0,83%
Outras Despesas Correntes	1 580,41	0,56%	1 032,38	0,31%
Aquisição de Bens de Capital	187 159,06	66,51%	246 818,19	73,58%
Total de Despesas	281 402,85	100%	335 420,48	100%





FREGUESIA DE REGUEIRA DE PONTES

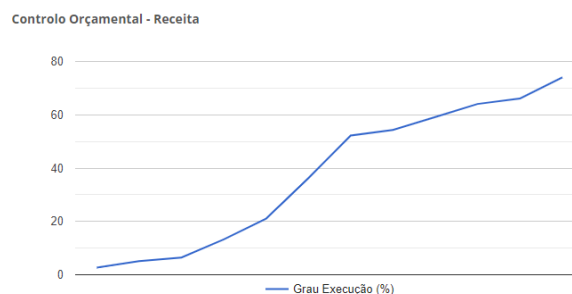
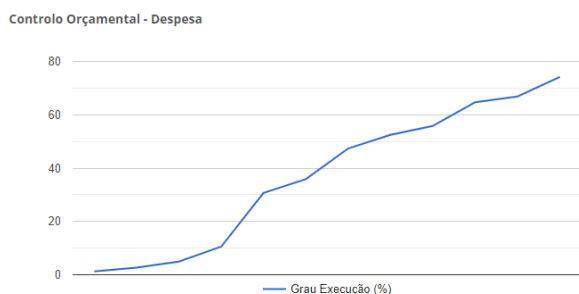
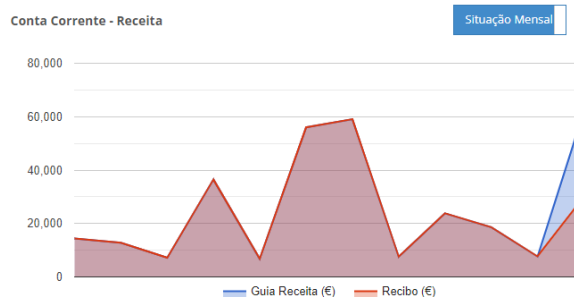
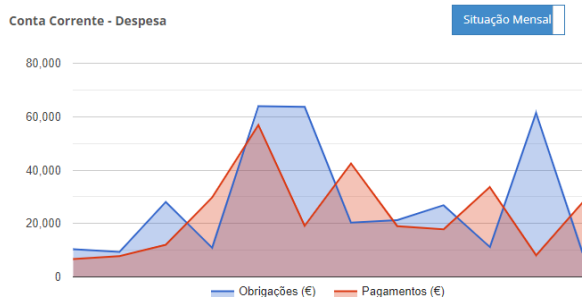
RELATÓRIO DE GESTÃO – 2021

4.4. Resultado

Do total da Receita orçamental recebida e do Total da Despesa orçamental paga no ano económico de 2021, resulta um saldo após encerramento do ano de - 905,64€.

Resulta assim um saldo de Execução Orçamental negativo de 905,64€.

Despesas	Ano 2021		Ano de 2020	
	Valor	%	Valor	%
Total de Receitas Orçamentais	280 497,21	100,00%	330 685,64	100,00%
Total de Despesas	281 402,85	100,32%	335 420,48	101,43%
Saldo de execução orçamental	-905,64	0%	-4 734,84	-1%





FREGUESIA DE REGUEIRA DE PONTES

RELATÓRIO DE GESTÃO – 2021

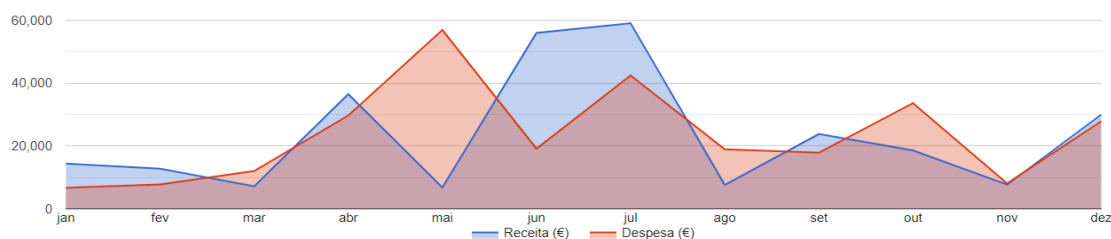
Do total da receita recebida, incluído o saldo de gerência e do total da despesa paga no ano económico de 2021, resulta um saldo de gerência para o ano seguinte de 6.382,91€.

Despesas	Ano 2021		Ano de 2020	
	Valor	%	Valor	%
Total de Receitas	287 785,76	100,00%	342 709,03	100,00%
Total de Despesas	281 402,85	97,78%	335 420,48	97,87%
Saldo de Gerência para o Ano seguinte	6 382,91	2%	7 288,55	2%

Estatística

Receita/Despesa

Situação Mensal



Capítulo V

5. DIVERGÊNCIAS E JUSTIFICATIVOS

5.1. Divergências

Não existem divergências.



FREGUESIA DE REGUEIRA DE PONTES

RELATÓRIO DE GESTÃO – 2021

5.2. *Justificativos*

Não são apresentados, tendo em conta que no decorrer do ano financeiro de 2021 o funcionamento e operacionalidade desta Autarquia decorreram sem anomalias.

Capítulo VI

6. NOTA FINAL

As políticas contabilísticas estão adequadas à realidade de uma estrutura do tipo autarquia local e por isso sem fins lucrativos (art.º 235º, 237º e 238 da Constituição da República Portuguesa), salientando-se que os procedimentos e controlos internos vigentes asseguram os movimentos efetuados, em relação às receitas, despesas e pagamentos, Lei 169/99 de 18 de Setembro e Lei 5-A/2002 de 11 de Janeiro (Competências e funcionamento dos órgãos das autarquias locais), alteradas pela Lei 75/2013 de 12 de setembro.

As Demonstrações Financeiras relativas ao ano económico de 2021 traduzem as despesas e receitas do referido exercício económico, em relação a atividades da Junta de Freguesia.

Regueira de Pontes, 7 de abril de 2022

O Presidente da Junta de Regueira de Pontes

(Vítor Manuel Casimiro de Matos)