

# Freguesia de Regueira de Pontes



Relatório de Gestão

2022



## FREGUESIA DE REGUEIRA DE PONTES

### RELATÓRIO DE GESTÃO – 2022

# Índice

Capítulo I.....	2
1.1. Sistema Contabilístico .....	2
1.2. O Relatório de Gestão .....	2
Capítulo II.....	3
2. Dados Estatísticos da Freguesia .....	3
Capítulo III.....	3
3. Análise Financeira.....	3
3.1. Receita .....	5
3.2. Despesa .....	5
3.3. Tesouraria.....	5
3.4. Plano.....	5
3.5. Conclusão .....	6
Capítulo IV .....	7
4. Análise Analítica .....	7
4.1. Análise da Receita .....	7
4.2. Análise da Despesa .....	9
4.3. Estrutura da Despesa.....	9
4.4. Resultado.....	10
Capítulo V .....	12
5. Divergências e Justificativos .....	12
5.1. Divergências .....	12
5.2. Justificativos .....	12
Capítulo VI .....	12
6. Nota Final .....	12



## FREGUESIA DE REGUEIRA DE PONTES

### RELATÓRIO DE GESTÃO – 2022

# Capítulo I

## 1. INTRODUÇÃO

### 1.1. *Sistema Contabilístico*

Em cumprimento do estipulado na alínea e), n.º 1 do artigo 16.º da Lei n.º 75/2013, de 12 de setembro, compete à Junta de Freguesia elaborar os documentos de prestação de contas, da gerência de 2022, e submeter à apreciação e votação do órgão deliberativo, Assembleia de Freguesia, que exercerá o seu poder nos termos da alínea b), n.º 1, artigo 9.º do referido diploma legal.

Dando cumprimento ao Sistema de Normalização Contabilística para as Administrações Públicas (SNC-AP), aprovada pelo Decreto-Lei n.º 192/2015, de 11 de setembro, apresenta-se o Relatório de Gestão referente ao exercício de 2022.

A Portaria n.º 218/2016 de 9 de agosto, aprovou o Regime Simplificado do Sistema de Normalização Contabilística para as Administrações Públicas.

O Regime Simplificado é aplicável às entidades que integrando o âmbito do Sistema de Normalização Contabilística para as Administrações Públicas (SNC-AP), definido no artigo 3.º do Decreto-Lei n.º 192/2015, de 11 de setembro, cumpram os requisitos para serem consideradas pequenas entidades ou micro entidades.

À Freguesia de Regueira de Pontes, em função do respetivo montante global de despesa orçamental paga é aplicável o regime simplificado.

Pretende-se que seja um importante instrumento para a gestão autárquica, pela possibilidade de se visualizarem, de forma simples e célere, as informações que se julgam suficientes à avaliação global e acompanhamento da situação financeira, tanto no domínio orçamental como no domínio económico e financeiro.

### 1.2. *O Relatório de Gestão*

O relatório de gestão enquadra-se no âmbito da prestação de contas relativa ao exercício de 2022 e foi elaborado de acordo com os procedimentos estabelecidos no Regime Simplificado do Sistema de Normalização Contabilística para as Administrações Públicas, contemplando a análise da evolução da situação económica e financeira da autarquia.



## FREGUESIA DE REGUEIRA DE PONTES

### RELATÓRIO DE GESTÃO – 2022

## Capítulo II

### 2. DADOS ESTATÍSTICOS DA FREGUESIA

A Freguesia de Regueira de Pontes inserida no concelho de Leiria, composta por uma área de 11,5Km<sup>2</sup> e 2174 habitantes (dados INE censos 2021) e com 1892 eleitores inscritos. (dados CNE – autárquicas 2021)

## Capítulo III

### 3. ANÁLISE FINANCEIRA

#### Execução Orçamental

A análise da execução orçamental das receitas e das despesas para o exercício em apreciação, permite-nos acompanhar, de forma sintética, todo o processo de criação de receitas e de realização das despesas.

O ano de 2022 foi um ano de equilíbrio com a consolidação das contas e de grande investimento.

No ano de 2022 foram adquiridas estruturas modelares (Tasquinhas), património destinado à Fesponde no valor de 35 987,00€. Aquisição de Equipamentos para a sede da Junta, com a quantia de 20.277,90€. Conservação e manutenção de escolas e obras de alargamentos e manutenção de vias no valor de 41 787,29€. Aquisição de placas de toponímia no valor de 4.500,00€. Estruturas modelares para a FesPonte 29.192,40€. Aquisição de martelo elétrico no valor de 1 009,53€. Construção WCs no Parque da antiga feira dos 26 no valor de 5 272,08 €. Execução de cobertura estaleiro no valor de 16.172,95€. Mobiliário para o Edifício Sede no valor de 7.383,86€. Aquisição de equipamentos de corte e compactação de estradas no valor de 7.945,80€. Realização de obras de alargamento na R. Santo António, incluindo a construção de passeios na R. S. António, Rotunda e Rua dos Cordeiros-Ponte da Pedra com investimentos no valor de 49.909,78€.

#### Receitas Correntes

As receitas correntes, pela sua natureza, têm uma função bastante importante na gestão financeira da Autarquia.

Configuram-se como um fluxo monetário estável, permitindo o financiamento consistente de um conjunto de despesas obrigatórias.

Apresentam um valor total de € 152.495,04€ (Cento e cinquenta e dois mil quatrocentos e noventa e cinco euros e quatro cêntimos) resultante das transferências da administração central com um peso de 64,97%, administração local com um peso de 19,50% no total das receitas correntes, e das receitas próprias da Junta como expressão dos serviços prestados, impostos e outras receitas correntes, que se cifrou em 15,53% do mesmo.



## FREGUESIA DE REGUEIRA DE PONTES

### RELATÓRIO DE GESTÃO – 2022

#### Transferências correntes - administração central

No que respeita às receitas transferidas da administração central, que representam 64,97% do total das receitas correntes no valor de 99 071,67€, sendo 62.297,78€ do Fundo de Financiamento de Freguesias, verificando-se um aumento de 20,4% relativamente ao exercício de 2021, que inclui o valor de 6.115,89€ relativo ao regime de permanência dos eleitos locais, mantendo-se a quantia de 36.773,89€ relativas ao Fundo de Equilíbrio Financeiro por delegação de competências na Junta de Freguesia para a Conservação e Manutenção de Vias Municipais.

#### Transferências correntes - administração local

Transferências do Fundo de Geral Municipal 29.739,90€, que representam 19,50%

#### Receitas correntes da Junta de Freguesia

Receitas próprias no valor de 17.865,45€ e da quantia de 5.818,02€ referente ao Imposto Municipal Sobre Imóveis, que representam 15,53% do valor total das receitas correntes.

#### Receitas de Capital

A transferência de Capital da Câmara Municipal de Leiria no valor de 184.399,23€, representam 97% das receitas de capital e destinaram-se a pagar os investimentos de Capital efetuados pela Junta, designadamente equipamentos para a sede da Junta, com a quantia de 20.277,90€, Conservação e manutenção de escolas e obras de alargamentos e manutenção de vias 41 787,29€, aquisição de placas de toponímia no valor de 4.500,00€, estruturas modelares para a FesPonte 29.192,40€, a aquisição de martelo elétrico no valor de 1 009,53€, WCs no Parque da antiga feira dos 26 no valor de 5 272,08 €, execução de cobertura estaleiro no valor de 16.172,95€ , mobiliário para o Edifício Sede no valor de 7.383,86€, aquisição de equipamentos 7.945,80€ e obras na R. Santo António, incluindo a construção de passeio e, foram executados vários passeios na Rotunda e Rua dos Cordeiros-Ponte da Pedra com investimentos no valor de 49.909,78€.

Na atual Conta de Gerência é importante destacar alguns factos, que pela sua natureza, assumem uma importância acrescida, assim:

As receitas desta Autarquia são recebidas principalmente da Câmara Municipal de Leiria, através de Contratos Interadministrativos e Apoios para Despesas Correntes e Apoios de Capital, no valor total de 214.139,13€ com um peso percentual de 62,50%, seguindo-se a Administração Central através do Fundo de Financiamento de Freguesias que em 2022 foi de 99.071,67€ com um peso percentual de 28,91%, da Administração Local foi recebido através do Imposto Municipal sobre Imóveis o valor de 5.818,02€ com um peso percentual de 1,69%.

As receitas próprias da Autarquia este ano foram de 23.645,30€, com um peso percentual de 6,90%.



## FREGUESIA DE REGUEIRA DE PONTES

### RELATÓRIO DE GESTÃO – 2022

## Receitas de Capital

### 3.1. Receita

No decorrer do ano a Autarquia conseguiu uma Receita Corrente no valor de 152.495,04€ e uma Receita de Capital 190.179,08€.

O valor total da Receita Orçamental arrecadada, no ano de 2022 foi de 342.674,12€.

### 3.2. Despesa

A Despesa Corrente Global (Despesas de Funcionamento + Plano de Atividades) foi no ano de 2022 de 159.623,22€.

Quanto à Despesa de Capital Global (Investimentos diretos) foi no ano de 2022 de 131.619,22€.

O valor total da despesa Orçamental paga foi de 291.242,44€

Resultando do exercício de 2022, compromissos por pagar no valor de 80.316,88€, que não foram pagos por não estarem vencidos.

### 3.3. Tesouraria

O saldo de Gerência do ano Anterior (2021) foi no valor total de 6.382,91€.

O valor de receita arrecadada em Retenções foi de 7 596,16€ e o valor de despesa paga em Retenções foi de 6 633,23€.

O valor total de recebimentos em 2022 foi de 342.674,12€ e o valor total de pagamentos foi de 291.242,44€.

Sendo que o saldo de gerência a transitar para o ano de 2023 será de 57.814,59€, repartido em saldo de execução orçamental de 56 851,66€ e saldo de retenções é de 962,93€.

A Síntese das Reconciliações Bancárias demonstra que:

A Conta à Ordem Nº 2044 043956130 (manutenção da junta) encerra com um saldo a 31 de dezembro no valor de 36 842,35€, sendo o saldo contabilístico à mesma data de 36.120,26€ sendo a divergência existente de 722,09€ justificada pelas ordens de pagamentos emitidas e débitos em transito no final do ano.

A Conta à Ordem 0332 9910001422113, encerra com um saldo a 31 de dezembro no valor de 8 240,47 €, sendo o saldo contabilístico à mesma data de 8 240,47€.

A Conta à Ordem 0254 9910 00481595 5 encerra com um saldo a 31 de dezembro no valor de 8 700,00€.



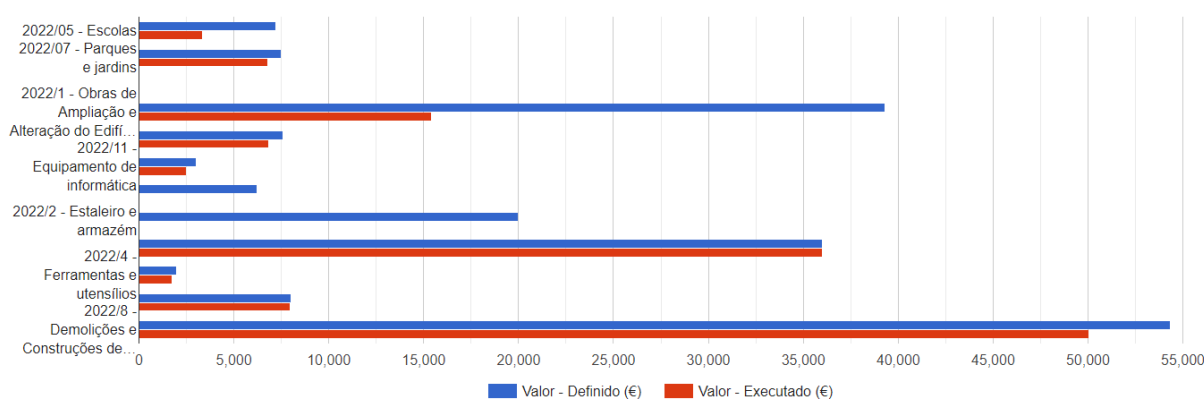
## FREGUESIA DE REGUEIRA DE PONTES

### RELATÓRIO DE GESTÃO – 2022

## Plano de Investimentos

O **Plano Plurianual de Investimentos**, contem as previsões de investimento a realizar na Freguesia durante o mandato, assim sendo no ano de 2022, a execução financeira do Plano Plurianual de Investimentos (PPI) teve o nível de Execução de 89,49%, em resultado das dificuldades existentes e da prioridade dada ao equilíbrio financeiro da Junta.

PPI



Prazo Médio Pagamento - Início do Período

19 dias

Prazo Médio Pagamento - Fim do Período

7 dias

### 3.4. Conclusão

As limitações de ordem financeira continuam a ser uma realidade à qual a autarquia não conseguiu escapar. As escassas receitas próprias tornam-na demasiado dependente das transferências do Estado, através do Fundo de Financiamento das Freguesias (FFF), das Instituições Públicas e da Câmara Municipal do concelho, através dos Acordos de Colaboração e Cooperação financeira.

Para fazer face aos atuais constrangimentos financeiros, os controlos das despesas correntes continuam a ser uma das grandes prioridades.

A Junta termina o ano de 2022 com as contas equilibradas, tendo iniciado o mesmo com dívidas do ano anterior no valor de 80.814,70€ e termina com dívidas de 80 316,88€, resultado dos investimentos efetuados junto ao final do ano tendo os pagamentos transitado para o ano seguinte. A gestão deste executivo é pautada por uma grande contenção de despesas e rigor financeiro.



## FREGUESIA DE REGUEIRA DE PONTES

### RELATÓRIO DE GESTÃO – 2022

## Capítulo IV

### 4. ANÁLISE ANALÍTICA

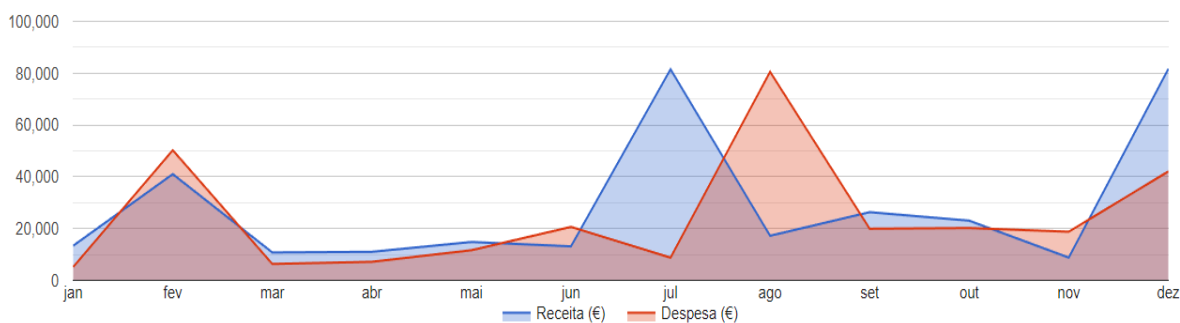
#### 4.1. Análise da Receita

As receitas arrecadadas pela Autarquia durante o ano de 2022 ascenderam a 342.674,12 €, com um grau de execução orçamental de 80,28%, sendo distribuídas da seguinte forma:

Receitas	Ano 2022		Ano 2021	
	Valor	%	Valor	%
Receitas Correntes	152.495,04 €	43,68%	118 360,85 €	41,13%
Receitas de Capital	190.179,08 €	54,49%	162 136,36 €	56,34%
Total de Receitas Orçamentais			<b>280 497,21 €</b>	
Saldo de Gerência do Ano Anterior	<b>6.382,91 €</b>	<b>1,83%</b>	<b>7 288,55 €</b>	2,53%
Total de Receitas	<b>349.057,03 €</b>	<b>100%</b>	<b>287 785,76</b>	<b>100%</b>

Receita/Despesa

Situação Mensal



A distribuição percentual da origem das receitas durante 2021:

Receitas	Ano 2022		Ano 2021	
	Valor	%	Valor	%
Receita da Camara Municipal	214.139,13€	62,49%	181 255,60€	64,62%
Receitas de Vendas de Bens de Investimento	5.779,85€	1,69%	17,50€	0,01%
Receita da Administração Central (FFF)	99.071,67€	28,91%	81 140,21€	28,93%
Receitas próprias da autarquia	17.865,45€	5,22%	12 606,01€	4,49%
Receita da Administração Central (IMI)	5.818,02€	1,69%	5 477,89€	1,95%
Total de Receitas Orçamentais	<b>342.674,12€</b>	<b>100,00%</b>	<b>280 497,21</b>	<b>100,00%</b>

As receitas provenientes da Câmara Municipal 62,49%;



## FREGUESIA DE REGUEIRA DE PONTES

### RELATÓRIO DE GESTÃO – 2022

As receitas provenientes de Venda de Bens de Investimento 1,69%;

As receitas provenientes da Administração Central (FFF) 28,91%;

As Receitas próprias da autarquia representaram 5,22%;

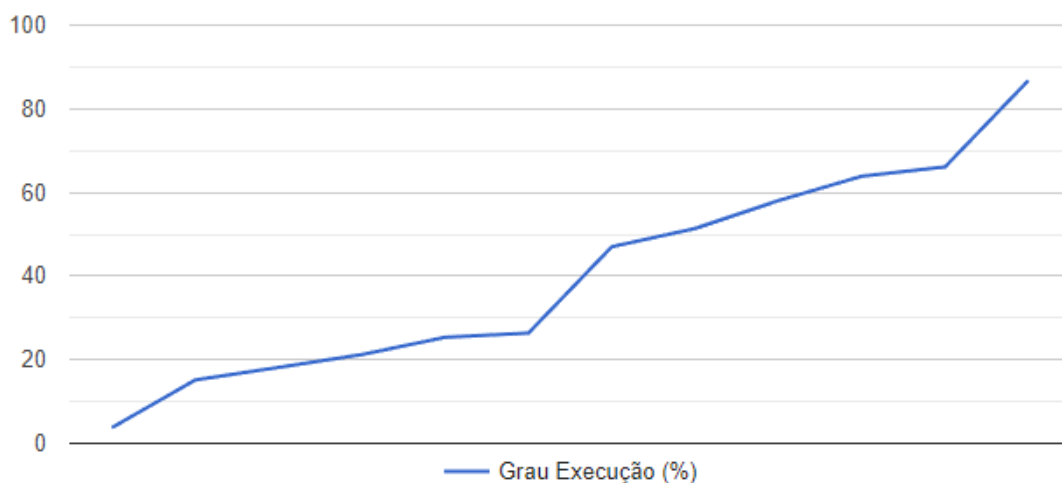
As receitas provenientes de Finanças (IMI) 1,69%.

#### Conta Corrente - Receita

Situação Mensal



#### Controlo Orçamental - Receita





## FREGUESIA DE REGUEIRA DE PONTES

### RELATÓRIO DE GESTÃO – 2022

#### 4.2. Análise da Despesa

A despesa pública é a aplicação de recursos da Autarquia para custear os serviços de ordem pública ou para investir no próprio desenvolvimento social, económico e cultural da Freguesia.

Em 2022, a Junta de Freguesia registou um volume de despesa na ordem dos 291.242,44 €, com um grau de execução orçamental de 73,74%, sendo distribuídos da seguinte forma:

Despesas	Ano 2022		Ano de 2021	
	Valor	%	Valor	%
Despesas Correntes	159 623,22€	54,80%	94 243,79	33,49%
Despesas de Capital	131 619,22€	45,20%	187 159,06	66,51%
<b>Total de Despesas</b>	<b>291 242,44€</b>	<b>100,00%</b>	<b>335 420,48</b>	<b>100,00%</b>

o

#### 4.3. Estrutura da Despesa

No ano de 2022 a despesa teve a seguinte distribuição na execução do orçamento:

Despesas	Ano 2022		Ano de 2021	
	Valor	%	Valor	%
Despesas com pessoal	56 797,86€	19,50%	51 053,43€	18,14%
Aquisição de Bens e Serviços	97 816,22€	33,59%	39 329,95€	13,98%
Subsídios	2 175,23€	0,75%	2 280,00€	0,81%
Outras Despesas Correntes	2 833 91€	0,97%	1 580,41€	0,56%
Aquisição de Bens de Capital	131 619,22€	45,19%	187 159,06€	66,51%
<b>Total de Despesas</b>	<b>291 242,44€</b>	<b>100%</b>	<b>281 402,85€</b>	<b>100%</b>

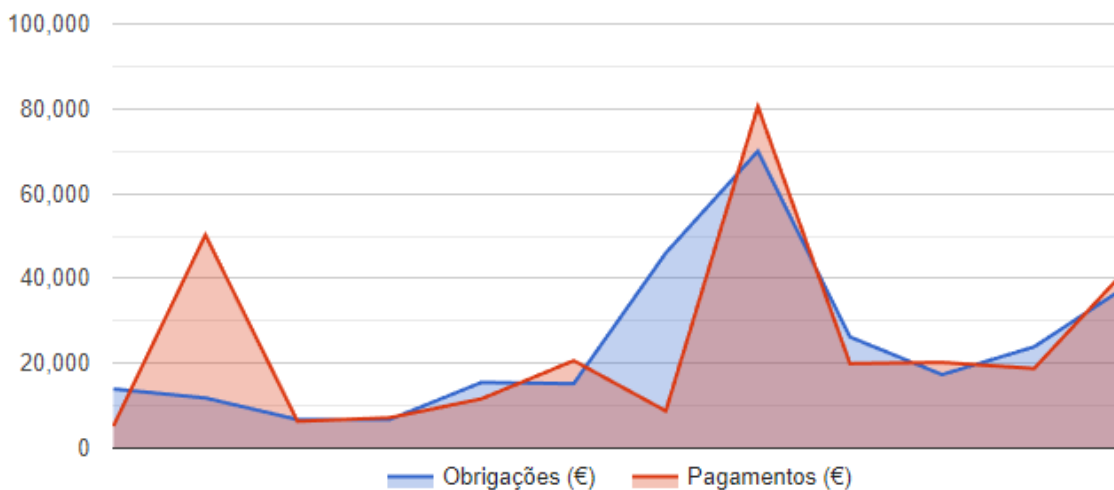


## FREGUESIA DE REGUEIRA DE PONTES

### RELATÓRIO DE GESTÃO – 2022

#### Conta Corrente - Despesa

Situação Mensal



#### 4.4. Resultado

Do total da Receita orçamental recebida e do Total da Despesa orçamental paga no ano económico de 2022, resulta um saldo após encerramento do ano de 51 431,68€.

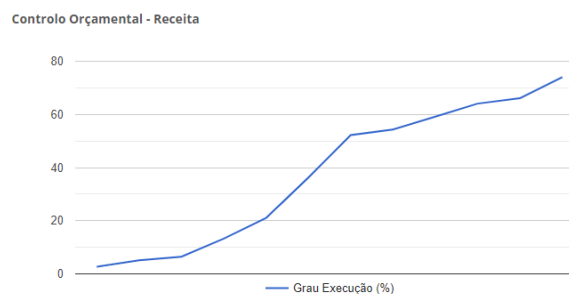
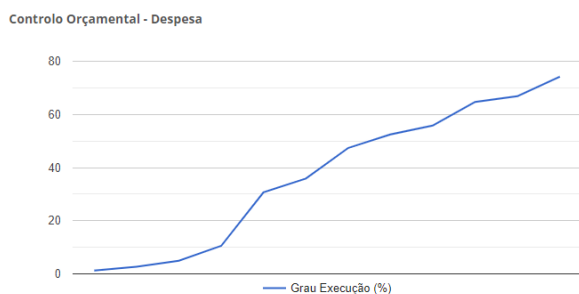
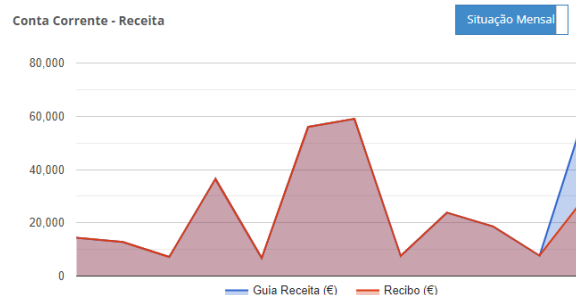
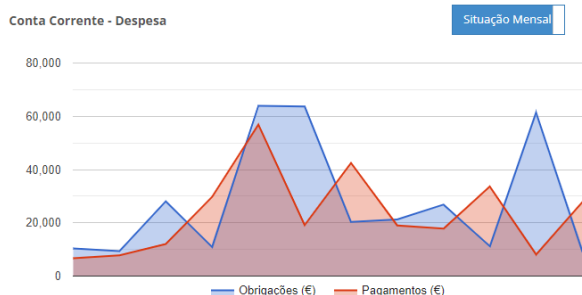
Resulta assim um saldo de Execução Orçamental positivo 51 431,68€.

Despesas	Ano 2021		Ano de 2021	
	Valor	%	Valor	%
Total de Receitas Orçamentais	342 674,12€	100,00%	280 497,21	100,00%
Total de Despesas	291 242,44€	100,00%	281 402,85	100,32%
Saldo de execução orçamental	<b>51 431,68€</b>	<b>0%</b>	<b>-905,64</b>	<b>-1%</b>



## FREGUESIA DE REGUEIRA DE PONTES

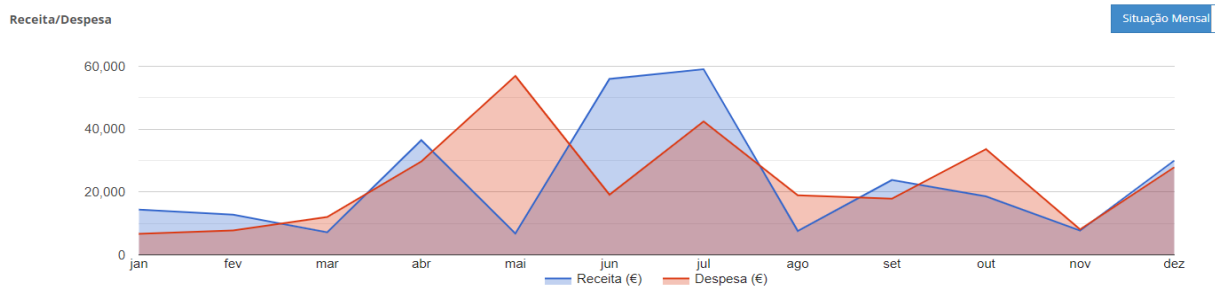
### RELATÓRIO DE GESTÃO – 2022



Do total da receita recebida, incluído o saldo de gerência do ano anterior no valor de 6 382,91€ do total da despesa paga no ano económico de 2022, resulta um saldo de gerência para o ano seguinte de 57 814,59€

	Ano 2022		Ano de 2021	
	Valor	%	Valor	%
Despesas				
Total de Receitas	349 057,03€	100,00%	287 785,76€	100,00%
Total de Despesas	291 242,44€	83,44%	281 402,85€	97,78%
Saldo de Gerência para o Ano seguinte	<b>57 814,59€</b>	<b>16,56%</b>	<b>6 382,91</b>	<b>2,22%</b>

Estadística





## FREGUESIA DE REGUEIRA DE PONTES

### RELATÓRIO DE GESTÃO – 2022

## Capítulo V

### 5. DIVERGÊNCIAS E JUSTIFICATIVOS

#### 5.1. *Divergências*

Não existem divergências.

#### 5.2. *Justificativos*

Não são apresentados, tendo em conta que no decorrer do ano financeiro de 2022 o funcionamento e operacionalidade desta Autarquia decorreram sem anomalias.

## Capítulo VI

### 6. NOTA FINAL

As políticas contabilísticas estão adequadas à realidade de uma estrutura do tipo autarquia local e por isso sem fins lucrativos (art.º 235º, 237º e 238 da Constituição da República Portuguesa), salientando-se que os procedimentos e controlos internos vigentes asseguram os movimentos efetuados, em relação às receitas, despesas e pagamentos, Lei 169/99 de 18 de Setembro e Lei 5-A/2002 de 11 de Janeiro (Competências e funcionamento dos órgãos das autarquias locais), alteradas pela Lei 75/2013 de 12 de setembro.

As Demonstrações Financeiras relativas ao ano económico de 2022 traduzem as despesas e receitas do referido exercício económico, em relação a atividades da Junta de Freguesia.

Regueira de Pontes, 7 de abril de 2022

O Presidente da Junta de Regueira de Pontes

---

(Vítor Manuel Casimiro de Matos)